


Bastelanleitung



1. Streifen zuschneiden

Als erstes müssen 8 Lila Zacken mit den Maßen 7,5 x 15 cm zugeschnitten werden.



2. Länge Seite falten


Die langen Seiten werden aufeinander gefaltet.







6. So sieht es aus...

wenn alle 4 Ecken insgesamt 2x zur Mitte gefalzen wurden.



7. Rosa Zacken

Nun werden auch noch 8 Rosa Zacken mit den Maßen 5 x 15 cm benötigt.





Die Lila Zacken werden nun mit einer Pinken verbunden. Diese wird, wie abgebildet, verklebt.

Hier muss ebenfalls darauf geachtet werden, das die Lila Zacken immer gleich verklebt werden, sonst kommt ein anderes Muster raus und das sieht dann ungleichmäßig aus.

